



# Большая перемена

МБОУ КГО «СОШ №1 им. Я. В. Ругоева»

№ 4 (20) декабрь

Спецвыпуск

## Дорогой читатель!

Тебя приветствует электронная школьная газета «Большая перемена». В нашем новогоднем спецвыпуске ты узнаешь о символе Нового 2025 года, как встречают Новый год разные народы России, мы посоветуем, как можно провести новогодние каникулы и еще многое другое. Приятного чтения!

## Рождество-чудесная пора

По старой доброй традиции в нашей школе прошли рождественские встречи, участниками которых стали учащиеся и учителя родного (финского и карельского) языка.

На уроках и на занятиях внеурочной деятельности ребята совершили увлекательное путешествие в страну Рождества и узнали много интересного о традициях и обычаях этого праздника.

В течение недели прошли мастер-классы «История рождественской открытки», рождественская викторина, новогодние посиделки (на карельском языке), была организована выставка новогодних рисунков и поделок.

Учащиеся школы стали участниками республиканского конкурса творческих работ «Рождественская открытка». Лауреатом конкурса «Рождественская история» по линии республиканской газеты «Карьялан Саномат» стала Игнатьева Вероника, обучающаяся 5В класса. Итоги конкурса размещены в газете «Карьялан Саномат» от 25.12.2024.

Музыкальную рождественскую открытку «Рождество стучится в дом» (на финском языке) подарили всем нам обучающиеся 3В и 4В классов.



# 2025 год - год зеленой деревянной змеи



По восточному календарю в 2025 году наступает год Змеи. Если верить китайской мифологии, Змея является символом возрождения, трансформации и обновления. Подобно тому, как змея обновляется, год Змеи считается периодом, когда люди могут оживить свою жизнь, начать заново и оставить позади любой негатив прошлого.

## В чём встречать год Змеи?

Знатки уверяют: если выбрать в новогоднюю ночь одежду тех же «змеиных» оттенков, то удача будет сопутствовать целый год. Так что стоит присмотреться к вещам зелёного, оливкового, хаки или изумрудного оттенка. Это спокойные, глубокие цвета, которые хорошо сочетаются между собой.

Также символ года не будет против следующих оттенков: красный, золотой, оранжевый, коричневый.

Ещё одно уточнение: Деревянной Змее важно, чтобы вещи были сшиты из натуральных тканей. Например, хлопка, льна или шерсти. Змейка ценит естественность и элегантность без лишнего пафоса.

## Рекомендации по встрече Нового года

Змея - удивительное существо. В восточной культуре ей приписывают немало хороших качеств - ум, мудрость, хитрость, прозорливость и верность. В сказках она помогает решать проблемы и трудные задачи, выручает в сложных ситуациях и может подсказать верный путь. Год под знаком Змеи не должен принести нам крупных разочарований, ведь она пристально следит, чтобы все вокруг не нарушало ее спокойствия и свободы.

Чтобы привлечь удачу в дом нужно обеспечить ей комфортную среду обитания: украсить помещения цветочными горшками с яркой растительностью. Здорово если это будет бонсай или цветы тропического происхождения. Отлично впишутся в интерьер и декоративные настольные фонтаны. Лучше предпочесть эти вещицы в восточной стилистике. Еще в укромном уголке можно оставить «клад» из железных монет.



Встречая новый год под знаком Змеи, не отказывайтесь от вечеринок. Их можно провести дома, в кафе, в ресторане или в гостях. Главное, чтобы вокруг была уютная, дружеская атмосфера, царило веселье и любовь. Надеть можно платья с пайетками разных размеров, имитирующих структуру и цвет змеиной кожи. В цветовой гамме - простор для полета фантазии. Все потому, что змеи бывают самых разных расцветок. И все же в некоторых рекомендациях говорится, что предпочтение стоит отдавать изумрудным и травяным оттенкам. Любители менее броских цветов могут смело выбирать вещи серого, молочного, коричневого цвета. А вот красный надевать не стоит.

В этом году зону трапезы можно декорировать в строгой серой гамме или в зеленой, можно добавить белый и желтый цвета. Получится весьма оригинально и стильно. На столе должно быть немало закусок растительных - салаты или нарезки овощей, блюда из круп. Из мяса лучше предпочесть птицу или свинину. Разнообразьте стол коктейлями.

Сейчас будет шанс кардинально поменять свою жизнь. Благоприятно переходить на новую работу, а также переезжать на новую квартиру. И лучше всего не затевать ни с кем спор и не провоцировать конфликты. Помните, иногда ожиданием можно достичь большего!

# Новый год у разных народов России

## Северная Осетия

Новый год очень любим осетинами, и празднуется на 12 – 14 января. В этот праздник каждая семья разжигала перед своим домом костёр. Чем ярче и выше горел костер, тем радостнее было на душе у семьи. Вокруг костров водили хороводы, пели песню «Сой – сой», тем самым отводя несчастья и вражеские силы. Для того чтобы обеспечить для себя богатый год, каждая семья прикладывала много усилий для того, чтобы их стол был как можно обильнее. Самым главным на столе был большой осетинский пирог, представляющий собой солнце. Все домашние должны были отведать этого пирога, не делясь, однако, с посторонними. За новогодний стол усаживалась вся семья во главе со старшим, который читал молитву, для каждого члена семьи прося счастья и благополучия. В этот праздник пекли осетинские пироги, тем самым отдавая честь покровителям скотины и закровов.



## Татарстан

В нынешние времена татары, проживающие в России, празднуют Новый год в ночь с 31 декабря на 1 января. Кыш-Бабай, и его внука Кар-Казы поздравляют детишек в новогоднюю ночь. Празднование проходит в кругу семьи, только после разрешается сходить в гости. С собой берут блюдо «Чак-Чак» – это национальное татарское блюдо, представляющее собой тесто в мёде, считается символом гостеприимства татарских народов и сладкий вкуснейший подарок на любой праздник! Также часто готовятся на татарский Новый год такие блюда, как «Губадия» – это круглый пирог с начинкой из риса, сушёного творога (корта), фарша с пережаркой из лука, рубленых яиц, кураги, изюма, чернослива или урюка, «Урама» – это хворост по-татарски, а также пирог с яблоками. Однако традиционный татарский новый год – это Навруз, он приходится на день весеннего равноденствия.



## Карелия

К встрече Нового года всегда предшествовала тщательная генеральная уборка дома и прилегающих территорий. Новый год, и Рождество для карелов и вепсов всегда были семейными праздниками, которые непременно сопровождалось шумными, веселыми застольями. Столы всегда ломились от яств. Обязательно готовили сладкие пряженые пироги, а в один из них вместо сахара добавляли соль. Если «особенный» пирог доставался незамужней девушке, то считалось, что в скором времени ее непременно поведут под венец. Гадали и на хлебе: небольшой кусочек отламывали и клали под подушку, тогда ночью снились сны с предсказанием ближайшего будущего.



Ссылка на источник: <https://yarlib.ru/2014-10-03-10-28-03/777>  
Андрей Анашкин, 6Б класс



## Поздравление с наступающим Новым годом и Рождеством

### Уважаемые коллеги, обучающиеся и родители!

Приближается самый яркий и сказочный праздник в году, который отзывается особыми мелодиями в сердцах детей и взрослых.

Поздравляю вас с наступающим Новым годом и Рождеством!

Провожая уходящий 2024 год, хочу поблагодарить всех работников школы за наш совместный труд, за бесценный вклад в дело воспитания и обучения подрастающего поколения, в развитие системы наставничества и общего образования.

Ребят благодарю за успехи в учебе, олимпиадном движении и проектах, за активное участие в творческой и спортивной жизни школы, за искреннюю заинтересованность во всех наших добрых делах и начинаниях, развитие волонтерства, РДДМ, Юнармии, программах «Орлята России», «Юные пограничники».

Родителям обучающихся выражаю признательность за помощь и поддержку педагогов в подготовке общих мероприятий, посвященных Году семьи, вклад в дело воспитания патриотизма, неравнодушия, нравственности юного поколения.

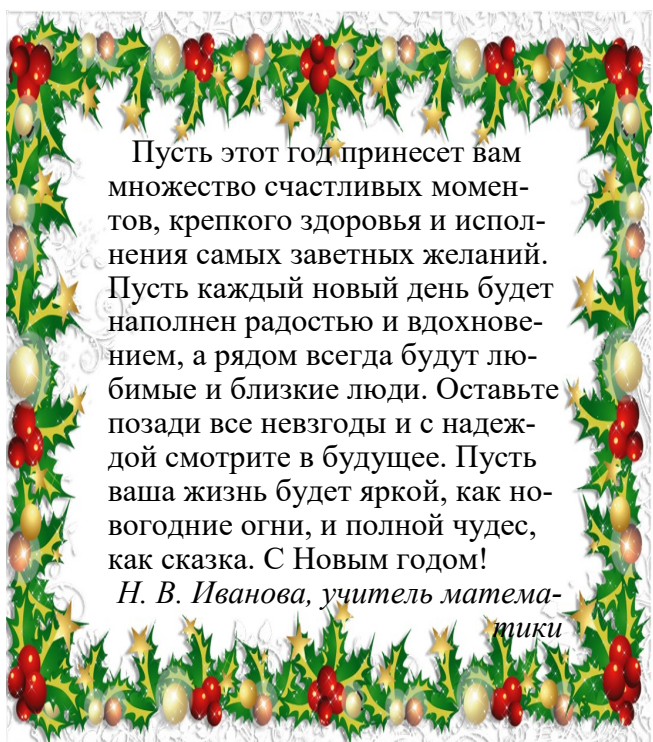
Обновляется облик школы, обновляются ее традиции, и все мы с вами - свидетели и активные участники этого замечательного процесса.

Новый год - новый виток жизни школы и ее истории. Пусть для каждого из вас он станет траекторией нового взлета. Пусть вам и вашим близким сопутствуют удача, здоровье, вдохновение и любовь. А школа, как и все эти полвека, пусть притягивает к себе всё лучшее и остается главным местом встречи.

Пусть наступающий Новый год войдет в ваши дома с верой в добро, с надеждой на мир и благополучие, подарит вам счастье и здоровье, оптимизм и исполнение желаний!

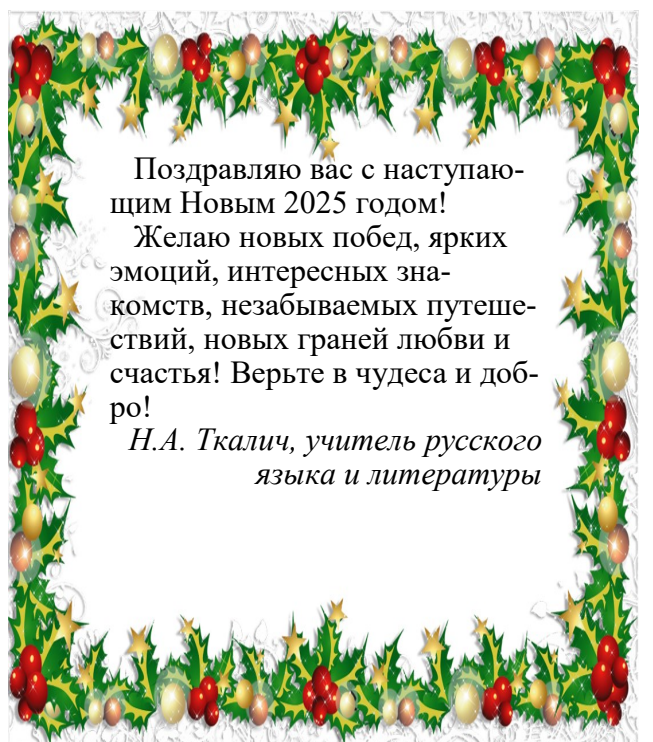


*Федотова Н.Ю., директор школы*



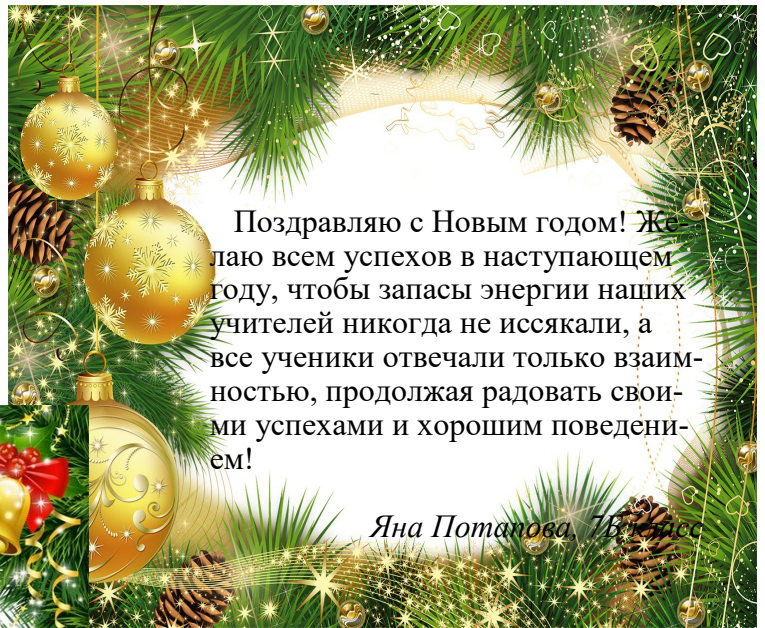

Пусть этот год принесет вам множество счастливых моментов, крепкого здоровья и исполнения самых заветных желаний. Пусть каждый новый день будет наполнен радостью и вдохновением, а рядом всегда будут любимые и близкие люди. Оставьте позади все невзгоды и с надеждой смотрите в будущее. Пусть ваша жизнь будет яркой, как новогодние огни, и полной чудес, как сказка. С Новым годом!

*Н. В. Иванова, учитель математики*



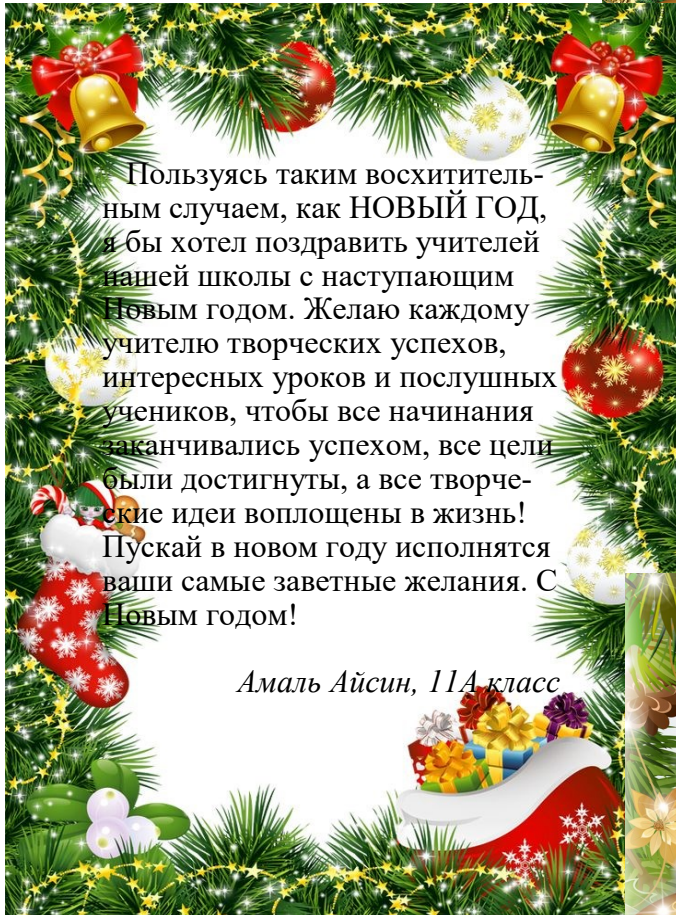
Поздравляю вас с наступающим Новым 2025 годом!  
Желаю новых побед, ярких эмоций, интересных знакомств, незабываемых путешествий, новых граней любви и счастья! Верьте в чудеса и добро!

*Н.А. Ткалич, учитель русского языка и литературы*




Поздравляю с Новым годом! Желаю всем успехов в наступающем году, чтобы запасы энергии наших учителей никогда не иссякали, а все ученики отвечали только взаимностью, продолжая радовать своими успехами и хорошим поведением!

*Яна Потанова, 7Б класс*



Пользуясь таким восхитительным случаем, как **НОВЫЙ ГОД**, я бы хотел поздравить учителей нашей школы с наступающим Новым годом. Желаю каждому учителю творческих успехов, интересных уроков и послушных учеников, чтобы все начинания заканчивались успехом, все цели были достигнуты, а все творческие идеи воплощены в жизнь! Пускай в новом году исполнятся ваши самые заветные желания. С Новым годом!

*Амаль Айсин, 11А класс*



Поздравляю всех учителей и работников нашей школы с наступающим Новым годом! А также поздравляю тех:

1. Кто закроет ипотеку
2. У кого будет день рождения
3. Кто погасит кредиты
4. У кого будет новый член семьи
5. Кто выиграл лотерею
6. Кто получил долгожданную премию.

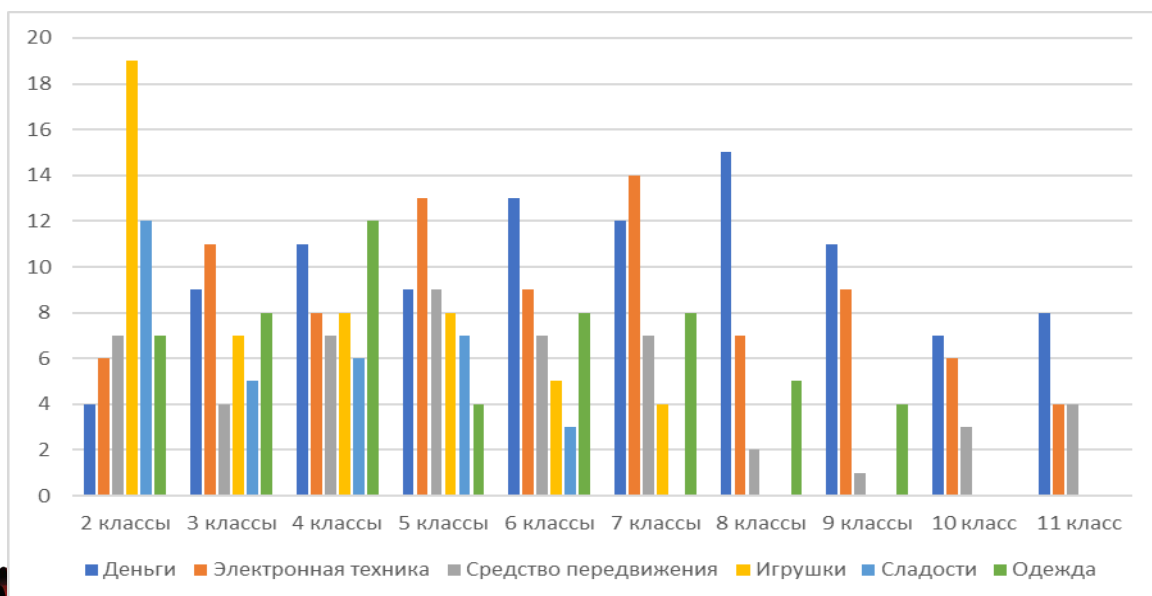

С Новым годом!

*Алина Гужва, 8Б класс*



## Новогодний опросник

Среди учащихся 2-11 классов был проведен опрос на тему «Какой подарок на Новый год вы бы хотели получить?»



Екатерина Первых, Дарья Широколобова, 8Б класс  
Ярослава Полетаева, София Айсина, Даниил Хмелевский, 7Б класс  
Диана Александрова, Полина Коваленя, Александра Литвинова, 7В класс  
Александр Мишаев, Андрей Анашкин, Максим Худык, 6Б класс

### Новогодние невредные советы

#### Посмотрите фильмы:

«Гринч, похититель Рождества» (2000). Сказочная комедия о том, как зелёный изгой Гринч решил испортить праздник.

«Рождественская история» (2007). Трогательная финская сказка про сиротку Николаса, которого на каждое Рождество берёт к себе новая семья.

«В поисках Санта Лапуса» (2010). Детский мюзикл о щенке - питомце Санта-Клауса, которому предстоит найти потерявшегося хозяина.

«Скакун» (1989). Дочь обедневшего фермера находит раненого оленя и решает, что это Попрыгун из повозки Санты.

«Путешествие к Рождественской звезде» (2012). Норвежское фэнтези о девочке Соне, которая отправляется спасти звезду

и королевство, а на пути у неё - опасные заснеженные горы.

«Манюня: Новогодние приключения» (2023). Комедия, приключения, семейный фильм. 23

«Баба Яга спасает Новый год» (2024). Семейный фильм в жанре приключений.



### Почитай:

#### О. Генри «Дары волхвов»

Сюжет прост: молодая супружеская пара - Джим и Делла Янг - живут на съёмной квартире в очень стеснённых обстоятельствах. Но у них есть главное сокровище - искренняя любовь друг к другу. В канун Рождества Христова они решают преподнести подарки своей второй половинке. Конец этой истории очаровывает своей непредсказуемостью.

#### Нил Гейма «Одд и ледяные великаны»

Двенадцатилетний мальчик Одд, сын викинга, решает уйти из своей деревни в лес и жить самостоятельно. Там он встречает лису, орла и медведя, последний застрял лапой в дереве. Одд помогает медведю и в дальнейшем кормит животных. Со временем он узнаёт, что это не обычные животные, а боги Локи, Один и Тор, которые были заколдованы и изгнаны из Асгарда морозным великаном. Решив помочь застрявшим богам, Одд отправляется с ними в Асгард.



Екатерина Первых, 8Б класс

## Минутка отдыха



### Имбирно-медовое печенье

*Ингредиенты:*

*Для печенья:*

*Мука - 450 г.*

*Яйца - 2 шт.*

*Мед - 2 ст.л.*

*Масло сливочное - 60 г.*

*Сахар - 180 г.*

*Разрыхлитель - 10 г.*

*Корица молотая - 1 ч.л.*

*Имбирь молотый - 1 ч.л.*

*Для глазури:*

*Белок - 1 шт.*

*Сахарная пудра - 240 г.*

*Краситель пищевой*



1. Подготовить все ингредиенты для имбирно-медового печенья.
2. На водяной бане растопить сливочное масло и мёд. Добавить сахар, разрыхлитель и пряности. Интенсивно перемешать. Масса побелеет и увеличится в объеме.
3. Разбить яйца в миску и взбить венчиком. Постепенно ввести взбитые яйца в масляно-медовую смесь, при этом интенсивно помешивая, чтобы яйца не свернулись.
4. Масса опять побелеет и увеличится вдвое.
5. Снять смесь с огня и добавить просеянную муку.
6. Замесить мягкое, не слишком крутое тесто. Скатать тесто в шар.
7. Накрывать тесто плёнкой и убрать в холодильник на 20-30 минут.

8. Раскатать тесто, но не очень тонко. Вырезать печенье формочками.
9. Отправить печенье в разогретую духовку до 170 градусов на 8-10 минут.
10. Пока имбирное печенье остывает, подготовить необходимые продукты для глазури.
11. К пудре добавить белок и перемешать до однородного состояния. Получается густая масса.
12. Добавляем в глазурь пищевой краситель.
13. Перекладываем глазурь в кондитерский пакет и аккуратно начинаем вырисовывать контур печенья. Даем время на высыхание.

*Максим Худык, 6Б класс*

### Редакционная группа:

Корреспонденты: Екатерина Первых, Дарья Широколобова, Вероника Ванюшова, Эльвира Майорова, Диана Александрова, Александра Литвинова, Полина Коваленя, Даниил Хмелевский, София Айсина, Ярослава Полетаева, Александр Мишаев, Андрей Анашкин, Максим Худык

Главный редактор и дизайнер-верстальщик: К. С. Винникова

МБОУ КГО «СОШ № 1 им. Я.В. Ругоева»  
186930, г. Костомукша, ул. Первооткрывателей, 1  
Тел. 8 (81459) 7-61-05  
Email: secret-school@mail.ru